

## Le multiflux


### LE PRINCIPE DE LA COLLECTE MULTIFLUX SIMULTANEE



#### A chaque déchet, son sac

• Ce système nécessite de distinguer les **3 fractions de déchets** afin de pouvoir les diriger vers les installations de traitement adéquates. Ainsi à chacune de ces fractions est associée une couleur de sac : le vert pour les biodéchets, l'**orange** pour les **recyclables** et le **bleu** pour les **résiduels**.

• **Tous les déchets doivent être mis dans des sacs.** La présence de déchets hors sac engendre des complications au niveau des trdes sacs. Et concernant tous vos **déchets lourds, encombrants** ou **déchets spécifiques**, ils sont à déposer en déchèterie selon les conditions d'acceptation de la Communauté d'Agglomération.





#### Fermez vos sacs à double noeud




**Les sacs non ou mal fermés se vident de leur contenu** lors des opérations de collecte et de déchargement. Dans ce cas, vos efforts de tri ne sont pas récompensés, les fractions ne pouvant plus être valorisées.



#### Déposez les 3 sacs dans le même bac roulant



#### Un seul jour de collecte pour les 3 sacs





## Le multiflux

### LE FONCTIONNEMENT DE LA COLLECTE MULTIFLUX SIMULTANÉE

